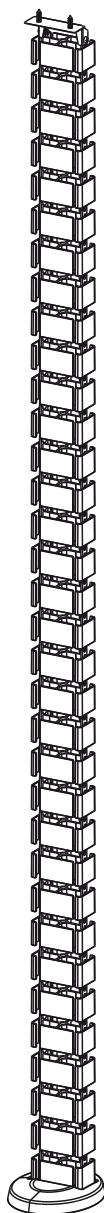


slikdesk

Vértebra para gerenciamento de cabos Slikdesk



MANUAL DE MONTAGEM E USO

ÍNDICE

1 Especificações técnicas	01
2 Segurança	02
3 Conteúdo	03
3.1 Ferramentas	03
4 Montagem	03
4.1 Conecte os três segmentos	03
4.2 Fixe a Vértebra no tampo	04
4.3 Encaixe a peça superior à inferior	05
4.4 Atenção à altura máxima	05
5 Limpeza	06
6 Manutenção	06
6.1 Mau uso	06
7 Questões ambientais	06
8 Termo de garantia	07

1 ESPECIFICAÇÕES TÉCNICAS

Material: aço, ABS

Dimensões: 107 x 129 x 1285 mm


Número de vértebras: 34

Instalação: fixação com parafuso

Cor: preto, branco

2 SEGURANÇA

A sua segurança e a de terceiros é muito importante. Este manual e o seu produto contém mensagens importantes. Sempre leia as mensagens e siga as instruções de segurança.

	<p style="text-align: center;">AVISO</p> <p>Este é o símbolo de alerta de segurança. Este símbolo alerta sobre situações que podem trazer riscos à sua vida e causar ferimentos a você ou a terceiros caso as instruções não sejam seguidas corretamente.</p>
---	--

O **NÃO CUMPRIMENTO** ou não observação de todas instruções de **MONTAGEM**, advertências de segurança e operação, **RELATIVAS AO USO DESTES PRODUTOS, PODEM RESULTAR EM GRAVES LESÕES CORPORAIS.**

A segurança dos clientes da Slikdesk e usuários é a nossa principal preocupação. Para garantir total segurança, siga as instruções:

- ✔ Leia e entenda este manual antes de tentar instalar o produto.
- ✔ Verifique se todos os usuários do produto estão informados do conteúdo deste material. Esta é a responsabilidade do comprador. Mantenha esse manual perto do produto.
- ✔ O uso seguro do produto só é possível quando as instruções são lidas completamente.
- ✔ O não cumprimento das instruções abaixo pode resultar em graves danos ao sistema ou a algum componente em específico. Pessoas que não têm experiência ou conhecimento necessário para utilizar o produto não devem utilizá-lo.
- ✔ Se houver dano visível no produto, não o instale.
- ✔ O produto não se destina a crianças ou pessoas que necessitam de supervisão.

3 CONTEÚDO

A Vértebra para gerenciamento da cabos Slikdesk vem com os seguintes componentes:

- 2 parafusos
- 34 vértebras
- 1 peça de encaixe superior (dividida em 3 segmentos)
- 1 peça de encaixe inferior

3.1 FERRAMENTAS

Veja as ferramentas necessárias para realizar a montagem:

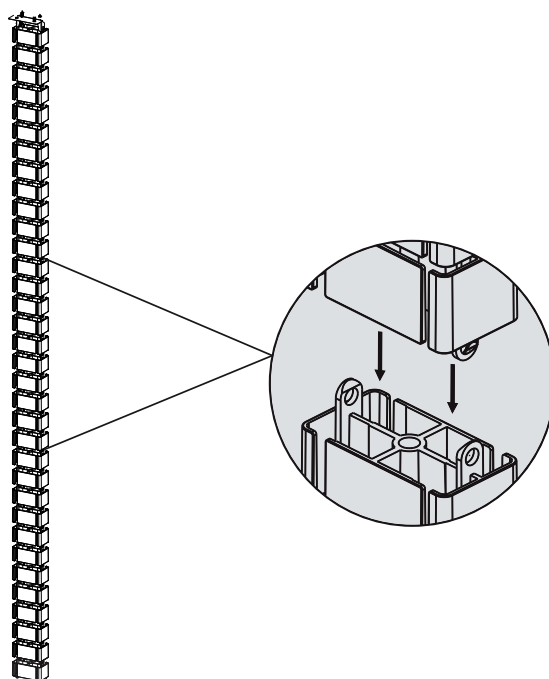


Parafusadeira

4 MONTAGEM

4.1 CONECTE OS TRÊS SEGMENTOS

A Vértebra é embalada em três segmentos. Encaixe-os, um ao outro, de modo que a chapa de fixação dos parafusos fique no topo.



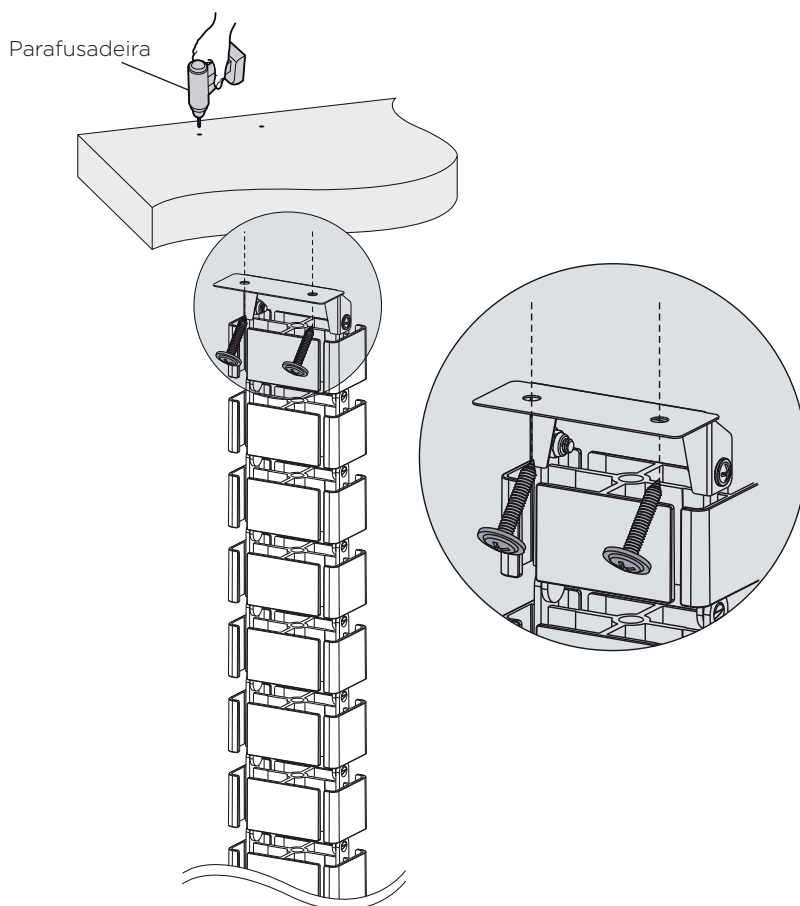
4.2 FIXE A VÉRTEBRA NO TAMPO

Posicione a chapa de fixação da peça de encaixe superior da Vértebra no local desejado abaixo do tampo. Em seguida, com um lápis ou marcador, sinalize a posição dos furos. Perfure os pontos marcados e, então, fixe a chapa utilizando os parafusos que acompanham o produto.

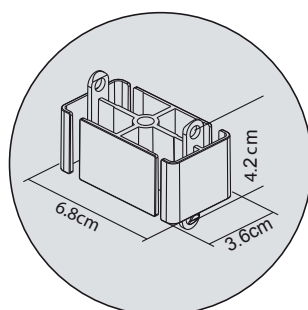
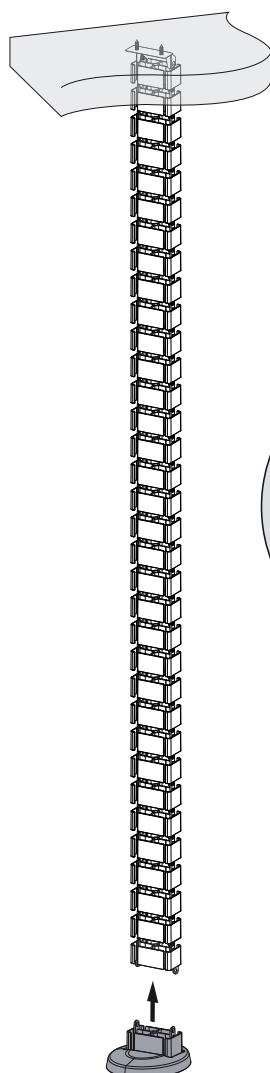


ATENÇÃO

Certifique-se de perfurar em uma profundidade e largura ideais para o encaixe dos parafusos. Utilize uma broca de 2mm de diâmetro e 5mm de profundidade. Uma perfuração indevida poderá avariar o seu tampo e impossibilitar a fixação dos parafusos.



4.3 ENCAIXE A PEÇA SUPERIOR À INFERIOR



Adicione ou remova seções da Vértebra para variar seu comprimento.

4.4 ATENÇÃO À ALTURA MÁXIMA

A Vértebra para gerenciamento de cabos Slikdesk mede, do topo da peça de encaixe superior à base da peça de encaixe inferior, 1,43m. Certifique-se de que o local de instalação respeitará essa medida e não danificará o produto.

5 LIMPEZA

Limpe a poeira e sujeira do lado de fora do produto em intervalos apropriados e inspecione por danos e quebras.

- ✓ Leia e entenda este manual antes de tentar instalar o produto. Certifique-se de que todos os seus usuários estão informados sobre o conteúdo desse material. Esta é a responsabilidade do usuário. Mantenha esse manual próximo ao produto.
- ✓ Não use óleos.

6 MANUTENÇÃO

A fim de evitar o risco de mau funcionamento, todos os reparos do produto só devem ser realizados por assistências autorizadas Slikdesk. Produtos sob garantia devem ser devolvidos à Slikdesk.

6.1 MAU USO

- ✓ Não exceda o limite do comprimento da Vértebra para gerenciamento de cabos Slikdesk, sob risco de ferimentos ao usuário e danos ao produto.
- ✓ Este produto foi desenvolvido para uso interno em escritórios. Não use em cozinhas industriais ou em ambientes que torna necessária a limpeza com detergentes abrasivos.

7 QUESTÕES AMBIENTAIS

EMBALAGEM

A Slikdesk busca utilizar embalagens cujas partes sejam de fácil separação, bem como materiais recicláveis. Portanto, as peças das embalagens (calços de EPS, sacos plásticos e caixa de papelão) devem ter o seu descarte de maneira consciente, sendo destinados, preferencialmente, a recicladores.

PRODUTO

Este produto foi construído com materiais que podem ser reciclados e/ou reutilizados. Então, ao se desfazer dele, procure companhias especializadas em desmontá-lo corretamente. Ao descartá-lo, no final de sua vida útil, solicitamos que seja observada a legislação existente e vigente em sua região, fazendo o descarte da forma mais correta possível.

8 TERMO DE GARANTIA

A Slikdesk assegura garantia contra defeitos de material e de fabricação nos seus produtos pelo período de 12 meses, incluído o prazo legal de garantia de 90 dias, contados a partir da data da entrega do produto ao consumidor.

A Slikdesk limita-se à realização de serviços de reposição de partes e componentes de produtos nos termos discriminados a seguir e mediante exame realizado por profissionais da Slikdesk constatando, satisfatoriamente, a exigência de defeito de material ou manufatura. Dependendo da gravidade e extensão do problema, a Slikdesk poderá optar pela substituição do produto danificado por um novo.

Toda e qualquer reclamação do comprador quanto a defeitos observados no produto durante o prazo de vigência desta garantia só será atendida mediante:

- A apresentação do respectivo documento fiscal de venda;
- A realização de uma vistoria técnica do produto para constatação do defeito reclamado. Essa vistoria é realizada, no caso de produtos comprados e retirados diretamente pelo consumidor, apresentando o produto danificado na sede da Slikdesk. Para produtos comprados para entrega, a vistoria é realizada solicitando uma visita técnica de uma equipe Slikdesk no local de uso do produto. Essa visita é condicionada ao pagamento de uma taxa de visita a ser restituída ao cliente no caso de efetiva comprovação do defeito no produto nos termos desta garantia.

A garantia de acabamentos, revestimentos, partes e peças sujeitas a desgaste natural ficará restrita ao prazo legal de 90 dias.

SITUAÇÕES NÃO COBERTAS POR ESTA GARANTIA

As garantias legal e/ou especial ficam invalidadas, automaticamente, se forem constatadas ao menos uma das seguintes situações:

- Desgaste no acabamento, parte e/ou peças, ocorrido por uso intenso ou exposição a condições adversas e não previstas (intempérie, umidade, maresia, frio e calor intensos);
- Danos causados durante o transporte ou montagem do produto, quando esses não tiverem sido executados pela Slikdesk ou por profissionais por ela designados;
- Mau uso, esforços indevidos, sobrepeso ou qualquer tipo de uso diferente daquele proposto pela Slikdesk para cada produto. Defeitos ou desgaste causados por uso institucional para os produtos que não forem explicitamente indicados para este fim;

- Problemas causados por montagem em desacordo com o manual de instruções, ou relacionados a adaptações e/ou alterações, ainda que eminentemente estéticas, realizadas no produto;
- Maus tratos, descuido, limpeza e/ou manutenção em desacordo com as instruções repassadas pela Slikdesk;
- Problemas relacionados a condições inadequadas do local onde o produto foi instalado, tais como pisos desnivelados, presença de umidade excessiva, tensão elétrica incompatível com o produto, etc.;
- Danos causados por serviços de limpeza ou conserto contratados pelo consumidor;
- Danos causados por acidentes, quedas, sinistros, ataques de pragas ou agentes da natureza;
- Oxidação ou corrosão devido à falta de limpeza, manutenção com produtos inadequados ou exposição à intempérie, umidade ou maresia, excetuando-se os produtos destinados ao uso nestas condições.

AS GARANTIAS LEGAL E/OU ESPECIAL NÃO COBREM:

- Falhas no funcionamento do produto decorrentes de interrupções, insuficiência, falta ou problemas na rede elétrica, ou oscilações no fornecimento de energia elétrica superiores ao estabelecido no manual de instruções;
- Falhas no funcionamento normal do produto decorrentes de falta de limpeza e excesso de resíduos, bem como decorrentes da ação de animais (insetos, roedores ou animais domésticos) ou decorrentes da existência de objetos em seu interior, estranhos ao seu funcionamento e finalidade de utilização;
- Produtos ou peças que tenham sido danificados em consequência de remoção, manuseio indevido, quedas ou atos do próprio consumidor ou de terceiros, bem como defeitos decorrentes de fatos da natureza, tais como relâmpagos, raios, chuvas, inundações, etc.

OBSERVAÇÕES COMPLEMENTARES

Este termo de garantia é válido somente para produtos instalados no território nacional.

A Slikdesk reserva-se o direito de alterar as características gerais, técnicas e estéticas, ou introduzir melhoramentos nos seus produtos em qualquer momento, sem incorrer na obrigação de efetuar o mesmo nos produtos em estoque ou já vendidos. Para sua tranquilidade, preserve este termo de garantia junto ao documento fiscal em local de fácil acesso.

Made in China - Fabricado na China



Para suporte técnico, acesse
slikdesk.com.br/contato

SAC: +55 47 98894 1510
Email: contato@slik.com.br
slikdesk.com.br

Av. Antônio Ramos Alvim, 1290
Joinville, Santa Catarina
Brasil - CEP 89211-460